

iQ700, Microonde da incasso, 60 x 45 cm, Nero CE932GXB1



Accessori integrati

1 x Griglia di supporto

Accessori opzionali

HZ66X600 Listello di compensazione forno

Il microonde con touchControl consente un facile controllo e la selezione diretta delle modalità di riscaldamento.

- ✓ TFT-Touchdisplay – Display Touch per una navigazione semplice e intuitiva.
- ✓ cookControl: 10 programmi automatici di cottura per semplificare la cottura grazie ai programmi con impostazioni già preselezionate.
- ✓ Maniglia in vetro - La maniglia quasi invisibile ma ergonomica.
- ✓ softClose – Chiusura silenziosa e delicata dello sportello del microonde.
- ✓ quickStart - Riscaldare le pietanze semplicemente premendo un pulsante.

Caratteristiche

Dati tecnici

Funzione aggiuntiva: solo microonde
 Tipo di controllo: elettronico
 Dimensioni (AxLxP): 455 x 594 x 564 mm
 Dimensioni del vano cottura: 245.0 x 430 x 350 mm
 Lunghezza del cavo di alimentazione elettrica: 150.0 cm
 Peso: 26.2 kg
 Peso lordo: 30.4 kg
 Codice EAN: 4242003906507
 Massima Potenza del microonde: 1000 W
 Dati nominali collegamento elettrico: 3100 W
 Corrente: 16 A
 Tensione: 220-240 V
 Frequenza: 50 Hz
 Tipo di spina: Schuko
 Accessori inclusi: 1 x Griglia di supporto



iQ700, Microonde da incasso, 60 x 45 cm, Nero CE932GXB1

Caratteristiche

Funzioni microonde

- Potenza max: 1000 W; 5 Potenze: 90 W, 180 W, 360 W, 600 W, 1000 W
- 3 programmi di scongelamento e 4 programmi di cottura
- Programmi automatici autoCook: 10
- quickStart: microonde alla massima potenza per 30 secondi
- Grill al quarzo 1.9 kW
- Volume cavità: 36 l
- touchControl
- humidClean

Altre caratteristiche

- Orologio elettronico con programmazione inizio e fine cottura
- Illuminazione a LED
- Porta a ribalta, Porta con sistema di chiusura ammortizzata softClose

Accessori

- Accessori: Griglia di supporto

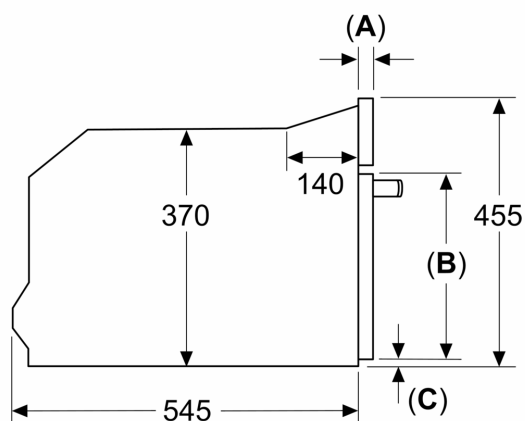
Etichetta energetica

- Assorbimento massimo elettrico: 3.1 kW

iQ700, Microonde da incasso, 60 x 45 cm, Nero CE932GXB1

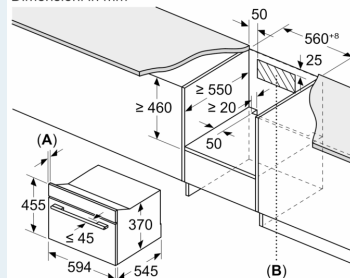
Disegni quotati

Dimensioni in mm



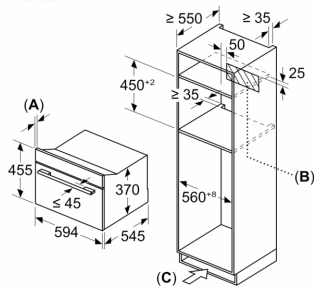
A: 19,5 mm
B: ≤ 347,5 mm
C: 7,5 mm

Dimensioni in mm



A: 19,5 mm
B: Spazio per l'allacciamento dell'apparecchio 300 x 200 mm

Dimensioni in mm



A: 19,5 mm
B: Spazio per l'allacciamento dell'apparecchio 300 x 200 mm
C: Aerazione nello zoccolo ≥ 50 cm²