

**Serie | 4, Frigo-congelatore combinato da incasso, 177.2 x 54.1 cm, cerniera piatta KIN86VFE0**



**Accessori integrati**

3 x Portauova  
1 x Vaschetta cubetti ghiaccio

**Lo spazioso frigo-congelatore da incasso con VitaFresh XXL e tecnologia NoFrost per mantenere il cibo fresco più a lungo e prevenire la formazione di ghiaccio.**

- **VitaFresh XXL <0°C>**: mantiene il cibo fresco più a lungo nei cassetti extra-large climatizzati.
- **NoFrost**: per non sbrinare mai più
- **EcoAirflow**: garantisce una circolazione ottimale dell'aria e una temperatura omogenea nel vano frigo.
- **Tecnologia inverter intelligente**: sensori termici monitorano costantemente la temperatura all'interno e all'esterno del frigorifero integrato, e il compressore adegua proattivamente le proprie prestazioni.
- I sensori FreshSense monitorano e controllano costantemente le condizioni di temperatura del frigorifero e dell'ambiente, mantenendo una temperatura costante nelle due cavità.

**Dati tecnici**

Classe di efficienza energetica: E  
 Consumo medio annuale di energia in chilowattora per anno (kWh/a): 234 kWh/annum  
 Somma del volume degli scomparti congelati: 76 l  
 Somma del volume degli scomparti refrigerazione: 184 l  
 Emissioni di rumore aereo: 35 dB(A) re 1 pW  
 Classe di emissioni di rumore aereo: B  
 Tipologia costruttiva del prodotto: Da incasso  
 Porta pannellabile: sì, come accessorio  
 Larghezza del prodotto: 541 mm  
 Profondità del prodotto: 548 mm  
 Dimensioni del vano per l'installazione (AxLxP): 1775.0 x 560 x 550 mm  
 Peso netto: 54,6 kg  
 Corrente: 10 A  
 Cerniera porta: Reversibile a destra  
 Tensione: 220-240 V  
 Frequenza: 50 Hz  
 Certificati di omologazione: CE, VDE  
 Lunghezza del cavo di alimentazione elettrica: 230 cm  
 Autonomia di conservazione senza energia elettrica (h): 10 h  
 Numero di compressori: 1  
 Numero di sistemi indipendenti di raffreddamento: 1  
 Ventilatore interno comparto frigorifero: no  
 Porta/e reversibile/i: sì  
 Numero di ripiani regolabili nel frigorifero: 3  
 Ripiani per le bottiglie: no  
 Sistema No Frost: Congelatore  
 Tipo di installazione: A scomparsa totale  
 Tipo di cerniera: cerniera piatta



4 242005 267750

## **Serie | 4, Frigo-congelatore combinato da incasso, 177.2 x 54.1 cm, cerniera piatta KIN86VFE0**

**Lo spazioso frigo-congelatore da incasso con VitaFresh XXL e tecnologia NoFrost per mantenere il cibo fresco più a lungo e prevenire la formazione di ghiaccio.**

### **Caratteristiche principali**

- Comandi LED per la regolazione elettronica della temperatura
- Segnale ottico per porta aperta, Segnale acustico porta aperta
- Porta con cerniera piatta
- Cerniere a destra, reversibili
- Dimensioni in cm (hxlxp) 177.2 cm x 54.1 cm x 54.8 cm
- Dimensioni nicchia in cm (hxlxp): 177.5 cm x 56.0 cm x 55.0 cm
- Volume Netto totale: 260 l

### **VANO FRIGORIFERO**

- 1 cassetto VitaFresh con controllo umidità - mantiene frutta e verdura freschi più a lungo
- 1 cassetto VitaFresh ◀0°C▶ - mantiene carne e pesce freschi più a lungo
- 3 ripiani in vetro infrangibile di cui 3 regolabili in altezza
- 3 balconcini, di cui 1 chiuso
- Illuminazione interna a LED

### **VANO CONGELATORE\*\*\*\***

- NoFrost
- Funzione congelamento intensivo con disattivazione automatica
- 3 cassette trasparenti

### **ACCESSORI**

- 1 portauova, 1 vaschetta per cubetti di ghiaccio

### **Altre Caratteristiche**

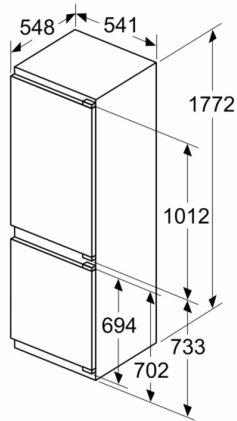
- Classe climatica: SN-ST
- Capacità di congelamento 24h: 4 kg
- Tempo di risalita della temperatura: 10 h

### **Etichetta energetica**

- Classe di efficienza energetica: E
- Volume Netto Frigorifero: 184 l
- Volume Netto Congelatore: 76 l
- Emissioni di rumore aereo: 35 db
- Consumo annuale: 234 kWh

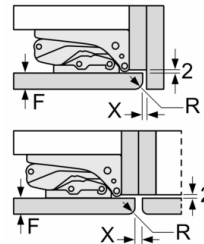
## Serie | 4, Frigo-congelatore combinato da incasso, 177.2 x 54.1 cm, cerniera piatta KIN86VFE0

Dimensioni in mm



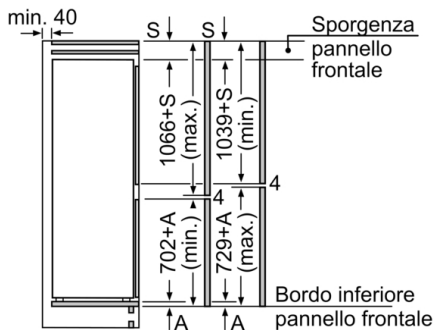
Dimensioni in mm

Consiglio per la distanza per cerniera piatta

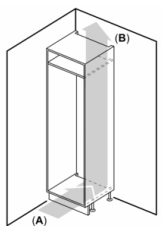
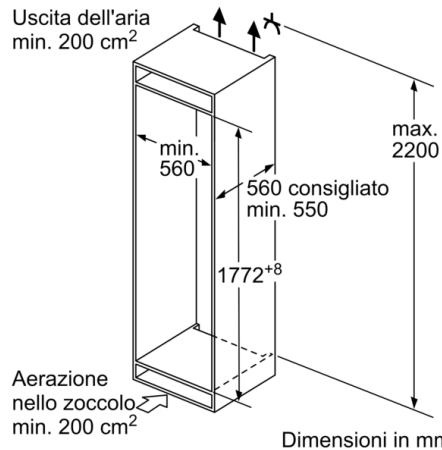


F	R	X
16-19	0-3	2,5
20	0-1	3
	2-3	2,5
21	0-1	3
	2-3	2,5
22	0	4
	1	3,5
	2-3	3

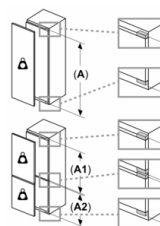
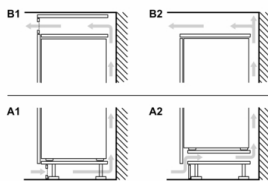
Le distanze consigliate nella tabella vanno mantenute per garantire un'apertura senza collisioni delle porte degli apparecchi ed evitare danni al mobile della cucina.



Le dimensioni delle ante del mobile indicate valgono per uno spazio tra le ante di 4 mm.  
Dimensioni in mm



A: Air inlet  $\geq 200 \text{ cm}^2$ ; Ventilation options  
B: Air outlet  $\geq 200 \text{ cm}^2$ ; Ventilation options



**Peso massimo consentito dei pannelli del mobile**

I pannelli mobili montati che superano il peso consentito possono causare dei danni e compromettere il funzionamento della cerniera.

Δ Peso

A: Altezza dello sportello dell'apparecchio incluse le cerniere in mm

B: Cerniera senza ammortizzatore, pannello mobile in kg

C: Cerniera con ammortizzatore, pannello mobile in kg

A	B	C
1500-1750	22	22
720-1400	19	19
A1	15	19
A2	15	19