

PLANE PLUS

Versione

Plus - Parete - 90 cm - Nero -
800 m³/h

Designer

Collezione

Design

Codice Ean

8034122367132




Immagine indicativa del prodotto
Potrebbe non corrispondere alla versione selezionata

CARATTERISTICHE GENERICHE

Aspirazione perimetrale
Pulsantiera elettronica
Filtro antigrasso metallico, asportabile e lavabile
Filtro Carbon.Zeo combinato, rigenerabile (opzionale)
Telecomando (opzionale)
Luce led dimmerabile
Luce dinamica (2700K - 5600K)
Dialogue system

ACCESSORI OPZIONALI DISPONIBILI

KACL.1032#NF

Prolunga H700 Parete - Nero

KACL.1033#NF

Prolunga H960 Parete - Nero

KACL.865

Convogliatore per versioni filtranti (Parete)

KACL.961

Filtro Carbone e Zeolite

105080053

Telecomando

CARATTERISTICHE TECNICHE

Tipologia di installazione

Parete

Dimensioni

90 cm

Finitura

Acciaio verniciato nero

Motore

800 m³/h

Tipo di controllo

Pulsantiera elettronica

Velocita' di funzionamento

3 + boost

Illuminazione

Strip Led - 2700 K / 5600 K

Distanza minima

Piano cottura gas: 60 cm

Piano cottura elettrico: 52 cm

IMBALLO:PESI E VOLUMI

Peso lordo

28.4 kg

Peso netto

23 kg

Volume

0.28 m³

Dimensioni imballo

Lunghezza

995 mm

Altezza

480 mm

Profondita'

595 mm

FUNZIONI DI COLLEGAMENTO E CONSUMO

Consumo massimo

280 W

Tensione

220-240V

Frequenza

50-60Hz

CARATTERISTICHE TECNICHE

MOTORE

Portata massima

641 m³/h

I.E.C. 61591

Rumorosità massima

69 dB(A)re1pW

I.E.C.60704-2-13

Pressione massima (Pa)

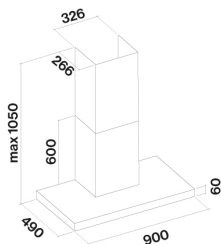
500 Pa

Potenza massima motore

245 W

CLASSE ENERGETICA

A



PLANE PLUS

Versione

Plus - Parete - 90 cm - Nero -
800 m³/h

Designer

Collezione

Design

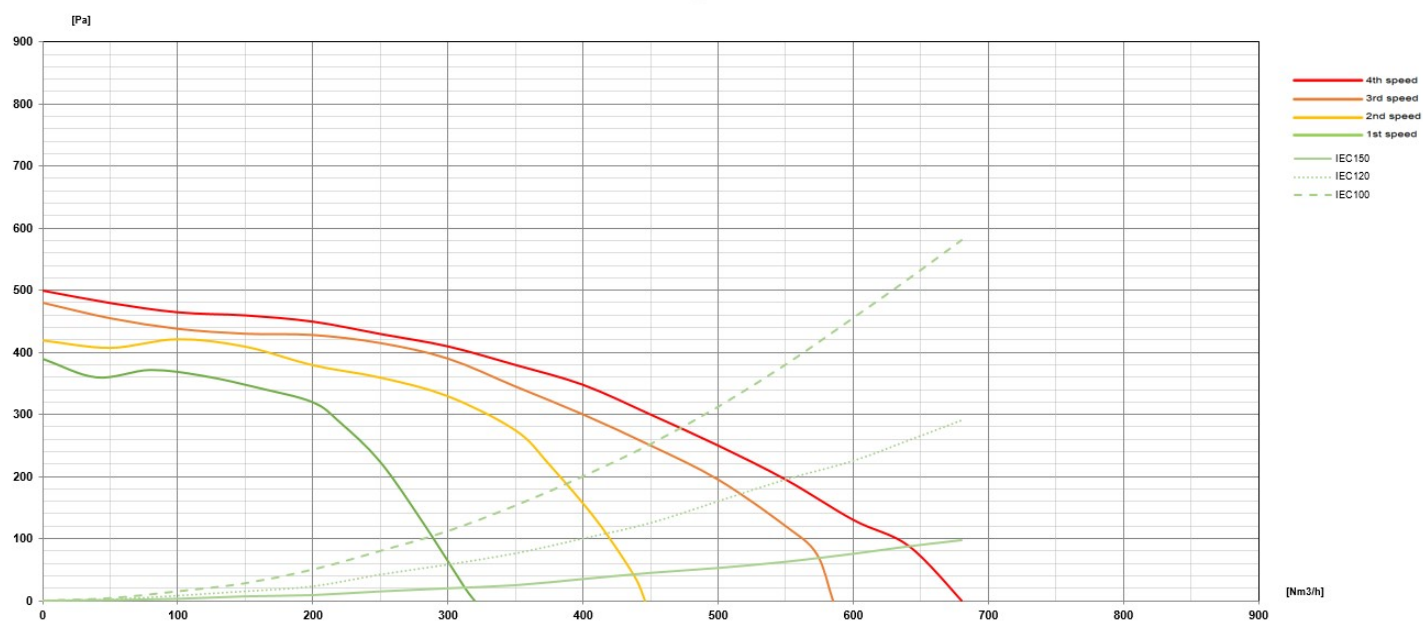
Codice Ean

8034122367132

CARATTERISTICHE TECNICHE MOTORE

Velocita' motore	1	2	3	4
Rumorosità dB(A) _{re1pW-I.E.C.60704-2-13}	51	61	66	69
Portata (m ³ /h) I.E.C.61591	313	468	573	641
Pressione massima (Pa)	390	420	480	500
Potenza motore (W)	145	175	215	245
Uscita Aria	150	150	150	150

PORTATA / PRESSIONE



PLANE PLUS

Versione

Plus - Parete - 90 cm - Nero -
800 m³/h

Designer

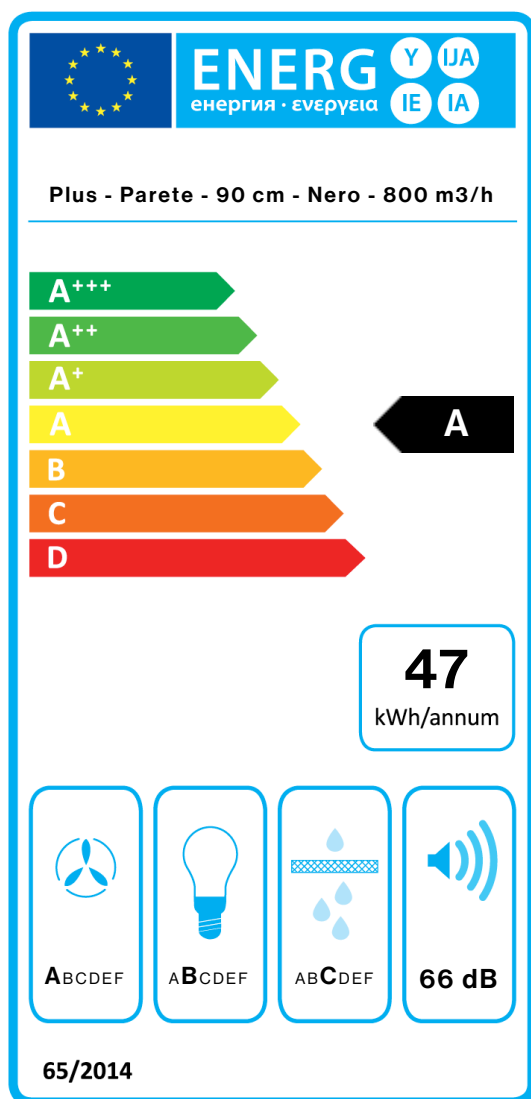
Collezione

Design

Codice Ean

8034122367132

ETICHETTA ENERGETICA



PF		
S	Falmec Spa	
M	Plus - Parete - 90 cm - Nero - 800 m ³ /h	
AEC	46,9	kWh/a
EEC	A	
FDE	29,2	
FDEC	A	
LE	22,0	
LEC	B	
GFE	80,0	
GFEC	C	
Qmin	313,0	m ³ /h
Qmax	573,0	m ³ /h
Qboost	641,0	m ³ /h
SPEmin	51	dBa
SPEmax	66	dBa
SPEboost	69	dBa
PO	-	W
PS	0,48	W
PI		
F	0.9	
EEL	52,1	
Qbep	366,0	m ³ /h
Pbep	373	Pa
Qboost	641,0	m ³ /h
Wbep	130,0	W
WL	5,80	W
Emiddle	128	lux
Lwa-SPEmax	66	dBa

PF_Scheda prodotto conforme a 65/2014 S_Nome fornitore / M_Identificazione progetto / AEC_Consumo annuo di energia (AEC) cappa / EEC_Classe di efficienza energetica / FDE_Efficienza fluidodinamica (FDE) cappa / FDEC_Classe di efficienza fluidodinamica / LE_Efficienza luminosa (LE) cappa / LEC_Classe di efficienza luminosa / GFE_Efficienza del filtraggio dei grassi / GFEC_Classe di efficienza del filtraggio dei grassi / Qmin_Flusso d'aria (in m³/h) alla potenza minima in condizioni di uso normale / Qmax_Flusso d'aria (in m³/h) alla potenza massima in condizioni di uso normale / Qboost_Flusso d'aria (in m³/h) alla potenza intensiva / SPEmin_Potenza sonora ponderata A delle emissioni di rumore aereo alla potenza minima in condizioni di uso normale / SPEmax_Potenza sonora ponderata A delle emissioni di rumore aereo alla potenza massima in condizioni di uso normale / SPEboost_Potenza sonora ponderata A delle emissioni di rumore aereo in condizioni di uso intenso o boost / PO_Consumo di energia in modalità spento (Po) / Ps_Consumo di energia in modalità standby (Ps).

PI_Ulteriori informazioni conformi a 66/2014 F_Fattore di incremento nel tempo / EEL_Indice di efficienza energetica / Qbep_Velocità del flusso d'aria misurato nel punto di efficienza

migliore / P_{bep} Pressione dell'aria misurata nel punto di efficienza migliore / Q_{boost} Flusso d'aria massimo / W_{bep} Ingresso energia elettrica misurato nel punto di efficienza migliore / WL_Potenza nominale del sistema luminoso / E_{middle} Illuminazione media del sistema luminoso sulla superficie di cottura / L_{wa}=SPE_{max} Livello di pressione sonora alla potenza massima.